

# Schweizer Familie

**Anleitung  
für Sommer-Shirt  
SF 30/31 /2024**

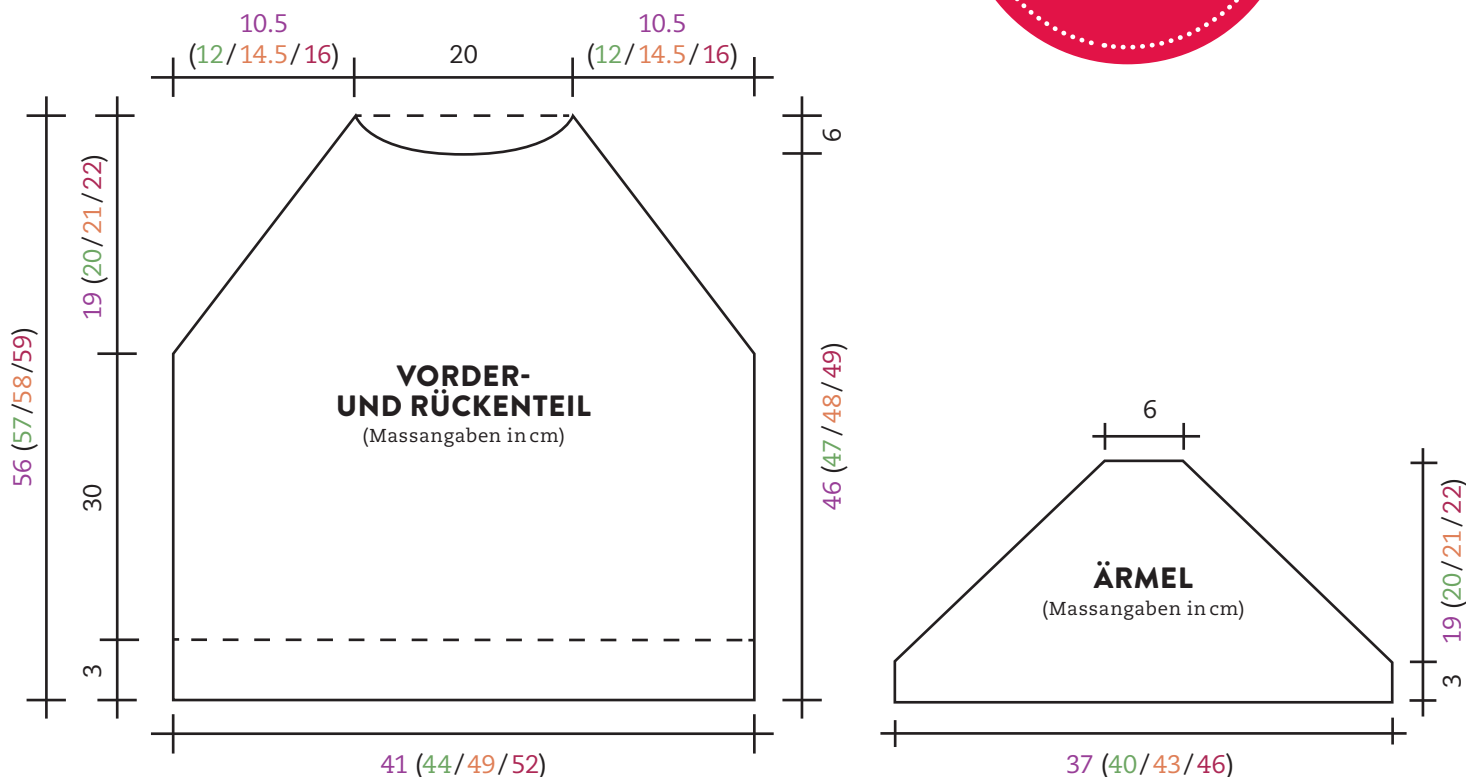
Realisation: Tuttolana  
Styling: Laura Anahi Pereyra  
Fotos: Esther Michel  
© Modell und Anleitung:  
Tuttolana GmbH

**Tuttolana**

Wolle  
Strickwaren  
und mehr...



## ABMESSUNGEN



### LEGENDE

abk	abketten
abn	abnehmen
arb	arbeiten
beids	beidseits
li	links
M	Masche
N	Nadel
mittl	mittleren
R	Reihe
Rd	Runde
Rm	Randmasche
re	rechts
restl	restlichen
str	stricken
wdh	wiederholen
zusstr	zusammenstricken

### GRÖSSE

S (M/L/XL)

### MASSE

#### Brustumfang:

82 (88/98/104) cm

#### Länge:

55 (56/57/58) cm

### DAS BRAUCHTS

- ♦ **Pascuali Nepal** (60% Baumwolle, 40% Leinen; 180m pro 50g)
- **Farbe 23** : 4 (4/5/6) Knäuel
- ♦ **Stricknadeln**
- Stricknadel Nr. 4
- Rundstricknadel Nr 4

### MASCHENPROBE

22 M × 34 R = 10 cm glatt re mit N Nr. 4

21 M × 34 R = 10 cm im Löchlilmuster mit N Nr. 4

Sollte Ihre Maschenprobe von den Massen abweichen, die Nadelgrösse anpassen.

### MUSTER

#### Glatt re

Hinr re, Rückr li

#### Löchlilmuster

Gemäss Strickschrift, es sind nur die Hinr gezeichnet. In der Rückr alle M li str.

#### Betonte Abnahmen

Nadel Anfang: Rm, 1 M re, 1 überzogenes Abn (1 M wie zun li str, abh, 1 M re, abgehobene M überziehen)

Nadel Ende: bis 4 M vor N Ende str, 2 M re zus str, 1 M re, Rm

#### Doppelte betonte Abnahme

Nadel Anfang: Rm, 1 M re, 1 doppeltes überzogenes Abn

(1 M wie zun li str, abh, 2 M re zusstr, abgehobene M überziehen).

Nadel Ende: bis 5 M vor N Ende str, 3 M re zus str, 1 M re, Rm

### SO WIRDS GEMACHT

#### RÜCKENTEIL






1. 91 (97/109/115) M mit N Nr. 4 anschl und 1 Rückr li str. Nun 8 R im Löchlilmuster gemäss Strickschrift str. Weiter glatt re str.
2. Nach 33 cm ab Anchl wieder im Löchlilmuster str. Nach 2 R Löchlilmuster mit dem Raglanabn beginnen und beids in jed.2. R  $8 \times [3 \times 1, 1 \times 0] (6 \times [4 \times 1, 1 \times 0], 3 \times 1 \text{ und } 1 \times 0 / 3 \times [1 \times 1, 1 \times 0]) / 2 \times [18 \times 1, 1 \times 0])$  M betont abn = 24 →

## STRICKSCHRIFT

### LÖCHLIMUSTER

+				○	▲	○				○	▲	○				+	3	
+		○	▲	○				○	▲	○				○	▲	○	+	1

#### Legende


 Rm	 Umschlag	 Rapport
 re	 1 doppeltes Abn: 2 M zus abh, 1 M re, abgeh M darüber ziehen	

FINDEN SIE  
WEITERE STRICK  
ANLEITUNGEN

[schweizerfamilie.ch/  
anleitungen](http://schweizerfamilie.ch/anleitungen)



VORDERTEIL



DETAIL  
LÖCHLIMUSTER

(27/33/35) M Raglanabnahmen pro Seite. Die restl 43 M abk.

### VORDERTEILE

- Wie das Rückenteil arb, jedoch für den Halsausschnitt gleichzeitig mit dem 22. (25./26./28.) Raglanabn (10 «Knöpfli» vor Ende) die mittl 13 M abk und beide Seiten getrennt beenden.
- Für die Ausschnittsrundung am inneren Rand in jed 2. R 4×2, 4×1 und 1×3 M abk.

### ÄRMEL

- 73 (79/85/91) M mit N Nr. 4 anschl und 1 Rückr li str.
- Dann im Löchl muster weiterarb.
- Nach 4 R Löchl muster mit dem Raglanabn beginnen. Dafür beids jede 2. R 31×1 (34×1/1x2 und 35×1/1x2 und 37×1) M betont abn. Die restl 11 (11/11/13) abk.
- Den Ärmel zweimal str.

### AUSARBEITEN

Teile laut Schnitt spannen, leicht anfeuchten und trocknen lassen. Raglan-, Ärmel- und Seitennähte schliessen.

### i.Cord

\* 2 M re, 2 M re verschränkt zus str. 3 M zurück auf die li N heben. \* Von \* zu \* wdh. Die letzten 3 M wie folgt str.: 1 M re verschränkt str, 2 M re verschränkt zus str und die 1. M darüberziehen. Faden vernähen.

### Saum

Mit N Nr. 4 insgesamt 182 (194/218/230) M auffassen und 1 Rd re str. Dann im I-Cord abk.

### Halsborte

1. Mit N Nr. 4 am Rücken 41M, an den Ärmeln 9 (9/9/11) M,

am Vorderteil 45 M auffassen = 104 (104/104/106) M

2. 1 Rd re str, dann im I-Cord abk

### Armborte

Mit Nr Nr. 4 71 (77/83/89) M auffassen und 1 Rd re str. Dann im I-Cord abk.

### WOLLE BESTELLEN

Die Wolle und Garne für unsere Strickmodelle des Monats, die in Zusammenarbeit mit Tuttolana entstanden sind, können Sie in den Läden in Zürich oder Bülach, telefonisch oder online über [tuttolana.ch](http://tuttolana.ch) erwerben.

Das jeweilige Modell des Monats ist in den Schaufenstern der beiden Tuttolana-Läden ausgestellt.

**Tuttolana Bülach**, Marktgasse 25, 8180 Bülach, T. 044 862 36 36  
**Tuttolana Zürich**, Neumarkt 10, 8001 Zürich, T. 044 251 57 57